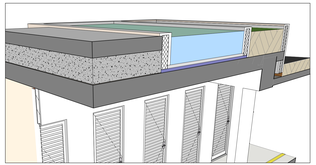

**PRAÇA ESPELHO D'ÁGUA PERSPECTIVA S/ ESCALA**

**Guarita Perspectiva S/ Escala**

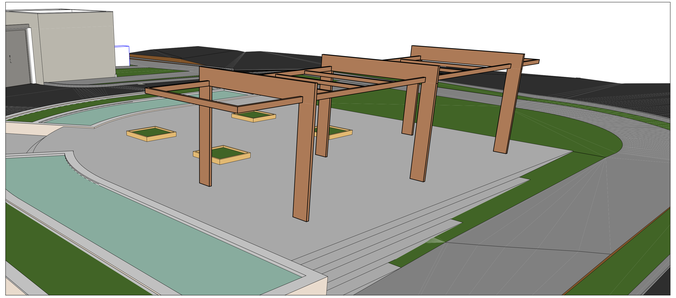

**PRAÇA 2 PERSPECTIVA S/ ESCALA**



**PRAÇA PERSPECTIVA S/ ESCALA**

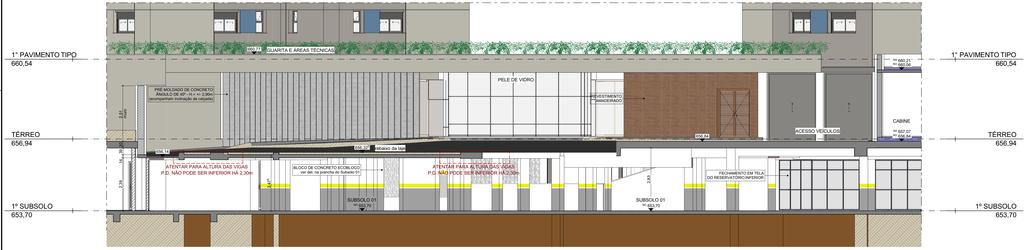


**ELEVAÇÃO | 01 1:75**

**ELEVAÇÃO | 02 1:75**

## LEGENDAS DE ALVENARIA E OUTRAS CONVENÇÕES

| ARQUITETURA | COMPLEMENTARES |
|---|---|
| BLOCO CERÂMICO ESPESSURA = 9cm. | TODOS OS ELEMENTOS REPRESENTADOS MESTA COR PERTENCEM AO PROJETO DE HIDRÁULICA |
| BLOCO CERÂMICO ESPESSURA = 14cm. | |
| BLOCO CERÂMICO ESPESSURA = 19cm. | |
| BLOCO GRAUTEADO ESPESSURA = 19cm. | TODOS OS ELEMENTOS REPRESENTADOS MESTA COR PERTENCEM AO PROJETO DE GÁS |
| ESTRUTURA DE CONCRETO | |
| SISTEMA EIFS (ver projeto especifico) | |
| BITS, SOLEIRAS E RETORS EM GRANITO / MÁRMORE | TODOS OS ELEMENTOS REPRESENTADOS MESTA COR PERTENCEM AO PROJETO DE ELÉTRICA |
| FORRO DE GESSO STANDARD (ST) | |
| FORRO DE GESSO RESISTENTE À UMIDADE (RU) | |
| FORRO DE GESSO RESISTENTE AO FOGO (RF) | TODOS OS ELEMENTOS REPRESENTADOS MESTA COR PERTENCEM AO PROJETO DE EXAUSTÃO PRESSURIZAÇÃO/CLIMATIZAÇÃO |
| PLACA CIMENTÍCIA | |
| SHAFTS/FUROS NA LAJE | |
| EIXO HIDRÁULICO | TODOS OS ELEMENTOS REPRESENTADOS MESTA COR PERTENCEM AO PROJETO DE DECORAÇÃO |
| +0.00/+XX.XX NÍVEL OSSO | +0.00/+XX.XX NÍVEL DA LÂMINA D'ÁGUA |
| +0.00/+XX.XX NÍVEL ACABADO | +0.00/+XX.XX NÍVEL DE TERRA (TE) |
| +0.00/+XX.XX NÍVEL MURO | +0.00/+XX.XX NÍVEL ACABADO (ACOMODAÇÃO TERRENO) | TODOS OS ELEMENTOS REPRESENTADOS MESTA COR PERTENCEM AO PROJETO LUMINOTÉCNICO |

## NOTAS

01. MEDIDAS ACABADAS;
02. COTAS EM METROS;
03. ATENTAR PARA A REPRESENTAÇÃO DE COTAS EM TODO O PROJETO. HÁ SUPRESSÃO DO ZERO ANTES DA VÍRGULA. EXEMPLO: 0,09 = 9 (cm)
04. ESPESSURAS CONSIDERADAS PARA ACABAMENTOS:
- REVESTIMENTOS INTERNOS: 1,05cm (GESSO)
- REVESTIMENTOS EM ÁREAS MOLHADAS: 3,50cm (CERÂMICA)
- REVESTIMENTOS EXTERNOS (INCLUSIVE VARANDAS DOS APARTAMENTOS): 3,90cm (REBOCO)
05. PARA PORTAS DE ELEVADORES, ESPECIFICAÇÕES E USOS DE PORTAS DOS ELEVADORES, SEGUIR ESPECIFICAÇÕES DO FORNECEDOR / FABRICANTE ANTES DA EXECUÇÃO;
06. AS AMOSTRAS DE CORES PARA PINTURA DAS SUPERFÍCIES DEVERÃO SER EXECUTADAS NA OBRA COM TAMANHO MÍNIMO DE 1m x 1m EM LUGAR ENDOSSÁVEIS PARA APROVAÇÃO DA EQUIPE TÉCNICA;
07. LOCAÇÃO E AMARRAÇÃO POR BLOCO DE 19cm. 14cm E 9cm DE LARGURA;
08. PARA PEÇAS DE MADEIRA, USAR SOMENTE MADEIRA LEI;
09. GRELHAS DEVEM TER LÂMINAS MÓVEIS DE 10mm NO SENTIDO TRANSVERSAL AO MOVIMENTO;
10. ATENDER NORMA DE ACESSIBILIDADE PARA SINALIZAÇÃO TATIL DE ALERTA DIRECIONAL CONFORME NBR 9.050 E NBR 16.537. VER INDICAÇÕES EM PROJETO DE PAISAGISMO E INTERIORES;
11. VERIFICAR ESQUADRIAS QUE NECESSITEM DE ÁREA DE FRESTA MÍNIMA PARA VENTILAÇÃO PERMANENTE. VER PROJETO DE PRESSURIZAÇÃO E CADERNO DE DETALHAMENTO;
12. DERRAMES NO PISO DE ATÉ 5mm DISPENSAM TRATAMENTO ESPECIAL. DERRAMES SUPERIORES A 5mm ATÉ 20mm, QUANDO HOUVER, DEVEM SER TRATADOS COM ARGAMASSA;
13. OS RETORNOS DE JANELAS INFORMADOS EM PLANTA BAIXA REFEREM-SE À COTA DO PISO INTERNO ACABADO À FACE INFERIOR DO CAIXILHO ACABADO;
14. NÍVEIS DE MUROS, MURETAS E FLOREIRAS INDICADOS EM PLANTA (NM) INCLUEM ACABAMENTO (+3cm) EM RELAÇÃO À ALVENARIA OSSO.

ESQUEMA DE ALTURAS

| | | | |
|---|---|---|---|
| 25 | reservatório inferior | 25 | reservatório inferior |
| 24 | casa de máquinas | 24 | casa de máquinas |
| 23 | pavimento | 23 | pavimento |
| 22 | pavimento | 22 | pavimento |
| 21 | pavimento | 21 | pavimento |
| 20 | pavimento | 20 | pavimento |
| 19 | pavimento | 19 | pavimento |
| 18 | pavimento | 18 | pavimento |
| 17 | pavimento | 17 | pavimento |
| 16 | pavimento | 16 | pavimento |
| 15 | pavimento | 15 | pavimento |
| 14 | pavimento | 14 | pavimento |
| 13 | pavimento | 13 | pavimento |
| 12 | pavimento | 12 | pavimento |
| 11 | pavimento | 11 | pavimento |
| 10 | pavimento | 10 | pavimento |
| 9 | pavimento | 9 | pavimento |
| 8 | pavimento | 8 | pavimento |
| 7 | pavimento | 7 | pavimento |
| 6 | pavimento | 6 | pavimento |
| 5 | pavimento | 5 | pavimento |
| 4 | pavimento | 4 | pavimento |
| 3 | pavimento | 3 | pavimento |
| 2 | pavimento | 2 | pavimento |
| 1 | térreo | 1 | térreo |
| 0 | subsolo 1 | 0 | subsolo 1 |
| -1 | subsolo 2 | -1 | subsolo 2 |

MAPA CHAVE

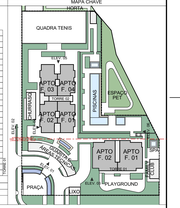


| REVISÃO | DATA | MODIFICAÇÃO | NOME |
|---|---|---|---|
| R00 | 26/02/23 | EMISSÃO INICIAL | MARINA |

RIVABEN ARQUITETURA

perplan

NOME DO EMPREENDIMENTO
SEIVA
ENDEREÇO
AV. LUIZ HELENA DE BARROS
CLIENTE
EMPREENDIMENTOS IMOBILIÁRIOS DE ARARAQUARA LTDA
CIDADE
ARARAQUARA - SP
ESTADO
SP
CONSTRUTORA
PERPLAN

FASE: LIBRADO OBRA
DATA: 30/11/2023

CONTEÚDO: ELEVAÇÕES E PERSPECTIVAS ACESSO, PRAÇA, PORTARIA E LIXO
ESCALA: INDICADA

AUTOR: FERNANDO RIVABEN
COAUTOR/COORDENADOR: ANGELA JABALI
FOLHA: 202
PROJETO: SEI-ARQ-EX-202-ACESS-R00
REVISÃO: R00

© RIVABEN ARQUITETURA LTDA TODOS OS DIREITOS RESERVADOS

RIVABEN ARQUITETURA
AV. PRES. VARGAS, 297 CJ. 71 CP. 74035-260 , RIBEIRÃO PRETO SP
FONE (16) 3625-7200 FAX (16) 3625-7200
WWW.RIVABEN.COM.BR